






 ret

 slå om

 2 r dr sm

 2 r sm

 Sno 5 m således: Sæt 3 m på hjælpepind foran arb, strik de næste 2 m r og strik de 3 m fra hjælpepinden r.

 Sno 5 m således: Sæt 2 m på hjælpepind bag arb, strik de næste 3 m r og strik de 2 m fra hjælpepinden r.