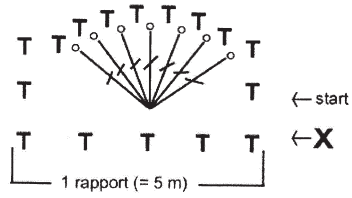
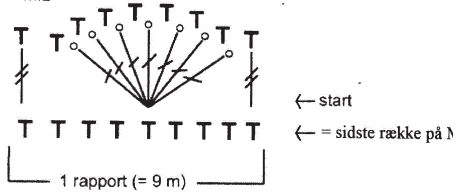


HÆKLET CAPE MED VIFTEMØNSTER

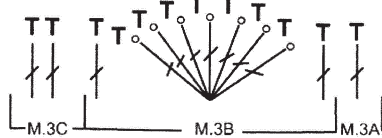
M.1



M.2



M.3



† = stgm

‡ = dobb stgm

‡ = fm - læs Hækletip-2

T = stgm med picot, dvs. hæk en alm.

‡ = stgm, derefter hækles der 3 lm,
1 lm i den 1. af de 3 lm

X = denne række er forklaret i opskriften,
start på næste række.